

АВТОНОМНАЯ НЕКОММЕРЧЕСКАЯ ОРГАНИЗАЦИЯ  
ВЫСШЕГО ОБРАЗОВАНИЯ  
«СЕВЕРО-КАВКАЗСКИЙ СОЦИАЛЬНЫЙ ИНСТИТУТ»



Т. В. Поштарева

«28» октября 2020 г.

**РАБОЧАЯ ПРОГРАММА ДИСЦИПЛИНЫ**  
Методика проведения тренинга и супервизия

Направление подготовки 37.03.01 Психология  
Направленность (профиль) программы Психология  
Квалификация выпускника бакалавр  
Форма обучения очная, заочная

год начала подготовки – 2019

Разработана

д-р. пед. наук, проф. кафедры СГД  
\_\_\_\_\_ Т.В. Поштарева

Согласована

зав. выпускающей кафедры  
\_\_\_\_\_ Т.В. Поштарева

Рекомендована

на заседании кафедры СГД

от «28» октября 2020 г.

протокол № 3

Зав. кафедрой \_\_\_\_\_ Т.В. Поштарева

Одобрена

на заседании учебно-методической  
комиссии СПФ

от «28» октября 2020 г.

протокол № 2

Председатель УМК

\_\_\_\_\_ Т.В. Поштарева

Ставрополь, 2020 г.

## Содержание

	Стр.
1. Цели освоения дисциплины	3
2. Место дисциплины в структуре ООП	3
3. Планируемые результаты обучения по дисциплине	3
4. Объем дисциплины и виды учебной работы	4
5. Содержание и структура дисциплины	5
5.1. Содержание дисциплины	5
5.2. Структура дисциплины	5
5.3. Занятия семинарского типа	6
5.4. Курсовой проект (курсовая работа, расчетно-графическая работа, реферат, контрольная работа)	6
5.5. Самостоятельная работа	7
6. Образовательные технологии	7
7. Фонд оценочных средств (оценочные материалы) для текущего контроля успеваемости, промежуточной аттестации	7
8. Учебно-методическое и информационное обеспечение дисциплины	7
8.1. Основная литература	7
8.2. Дополнительная литература	8
8.3. Программное обеспечение	8
8.4. Профессиональные базы данных	8
8.5. Информационные справочные системы	8
8.6. Интернет-ресурсы	8
8.7. Методические указания по освоению дисциплины	8
9. Материально-техническое обеспечение дисциплины	18
10. Особенности освоения дисциплины лицами с ограниченными возможностями здоровья	18
Приложение	19
Дополнения и изменения к рабочей программе	

## 1. ЦЕЛИ ОСВОЕНИЯ ДИСЦИПЛИНЫ

Целями освоения дисциплины «Методика проведения тренинга и супервизия» являются:

- формирование у обучающихся целостного представления об основных приемах, технологиях и методах проведения социально-психологического тренинга и супервизии, как формы профессиональной психологической поддержки практикующего психолога;
- развитие у обучающихся навыков эффективного ведения группы и отслеживание групповых процессов, в рамках социально-психологического тренинга;
- развитие у обучающихся практических умений и навыков в области применения упражнений социально-психологического тренинга и навыков профессионального отслеживания клиентской динамики путем проведения и участия в супервизии, как форме профессиональной поддержки.

## 2. МЕСТО ДИСЦИПЛИНЫ В СТРУКТУРЕ ООП

Дисциплина «Методика проведения тренинга и супервизия» относится к дисциплинам базовой части Блока 1 «Дисциплины (модули)» (Б.1.Б.21.) ООП.

Требования к «входным» знаниям, умениям и навыкам обучающегося, необходимым при освоении данной дисциплины и приобретенным в результате освоения предшествующих дисциплин: студент должен иметь первичные знания и навыки в сфере оказания психологической помощи, а также в области современных технологий работы психолога.

Приобретенные в ходе изучения данной дисциплины теоретические знания должны быть закреплены студентами при прохождении соответствующих дисциплин и видов практики.

Предшествующие дисциплины (курсы, модули, практики)	Последующие дисциплины (курсы, модули, практики)
Введение в профессию	Консультативная психология
Общая психология	Психологическая коррекция
Психология семьи и семейное консультирование	Основы психотерапии в работе психолога
	Практика по получению профессиональных умений и опыта профессиональной деятельности
	Организационно-управленческая практика
	Преддипломная практика

## 3. ПЛАНИРУЕМЫЕ РЕЗУЛЬТАТЫ ОБУЧЕНИЯ ПО ДИСЦИПЛИНЕ

Формируемые компетенции (код компетенции, наименование)	Планируемые результаты обучения	
ОК-6 способностью работать в коллективе, толерантно воспринимая социальные, этнические, конфессиональные и культурные различия	знать	Особенности проведения тренинга и супервизии
	уметь	анализировать психологию социальных общностей и групп для организации продуктивной работы в коллективе, толерантно воспринимая социальные, этнические, конфессиональные и культурные различия
ПК-1 способностью к реализации стандартных программ, направленных на предупреждение отклонений в социальном и личностном статусе и развитии, профессиональных рисков в различных видах деятельности	знать	психологические закономерности общения и специфику функционирования больших и малых групп
	уметь	подбирать и грамотно использовать психодиагностический инструментарий для изучения социально-психологических процессов и феноменов с целью реализации стандартных программ, направленных на предупреждение отклонений в социальном и личностном статусе и развитии
	владеть	навыками реализации стандартных программ, направленных на предупреждение профессиональных рисков в различных видах деятельности
ПК-3 способность к осуществлению стандартных базовых процедур оказания индивиду, группе, организации психологической помощи с использованием традиционных методов и технологий	знать	особенности оказания индивиду, группе, организации психологической помощи с использованием методов тренинга и супервизии
	уметь	осуществлять консультативную психологическую помощь индивиду, группе, организации психологической помощи с использованием традиционных методов и технологий
	владеть	навыками оказания индивиду, группе, организации психологической помощи

#### 4. ОБЪЕМ ДИСЦИПЛИНЫ И ВИДЫ УЧЕБНОЙ РАБОТЫ

Общий объем дисциплины составляет 3 зачетные единицы, 108 академических часов.

##### ОФО

Вид учебной работы	Всего часов	3 курс
		9 триместр
<b>Контактная работа (всего)</b>	<b>43,8</b>	<b>43,8</b>
в том числе:		
1) занятия лекционного типа (ЛК)	10	10
из них		
– лекции	10	10
2) занятия семинарского типа (ПЗ)	30	30
из них		
– семинары (С)	-	-
– практические занятия (ПР)	30	30
– лабораторные работы (ЛР)	-	-
3) групповые консультации	2	2
4) индивидуальная работа	1	1
5) промежуточная аттестация	0,8	0,8
<b>Самостоятельная работа (всего) (СР)</b>	<b>64,2</b>	<b>64,2</b>
в том числе:		
Курсовой проект (работа)	предусмотрен	предусмотрен
Расчетно-графические работы	-	-
Контрольная работа	-	-
Реферат	-	-
Самоподготовка (самостоятельное изучение разделов, проработка и повторение лекционного материала и материала учебников и учебных пособий, подготовка к лабораторным и практическим занятиям, коллоквиумам и т.д.)	38	38
Подготовка к аттестации	26,2	26,2
Общий объем, час	108	108
Форма промежуточной аттестации	Экзамен	Экзамен

##### ЗФО

Вид учебной работы	Всего часов	4 курс
		Б триместр
<b>Контактная работа (всего)</b>	<b>13,8</b>	<b>13,8</b>
в том числе:		
1) занятия лекционного типа (ЛК)	4	4
из них		
– лекции	4	4
2) занятия семинарского типа (ПЗ)	8	8
из них		
– семинары (С)	-	-
– практические занятия (ПР)	8	8
– лабораторные работы (ЛР)	-	-
3) групповые консультации	-	-
4) индивидуальная работа	1	1
5) промежуточная аттестация	0,8	0,8
<b>Самостоятельная работа (всего) (СР)</b>	<b>94,2</b>	<b>94,2</b>
в том числе:		
Курсовой проект (работа)	предусмотрен	предусмотрен
Расчетно-графические работы	-	-

Контрольная работа	-	-
Реферат	-	-
Самоподготовка (самостоятельное изучение разделов, проработка и повторение лекционного материала и материала учебников и учебных пособий, подготовка к лабораторным и практическим занятиям, коллоквиумам и т.д.)	86	86
Подготовка к аттестации	8,2	8,2
Общий объем, час	108	108
Форма промежуточной аттестации	Экзамен	Экзамен

## 5. СОДЕРЖАНИЕ И СТРУКТУРА ДИСЦИПЛИНЫ

### 5.1. Содержание дисциплины

№ раздела (темы)	Наименование раздела (темы)	Содержание раздела (темы)
1.	Основные понятия, формы, методы и принципы социально-психологического тренинга	<p>Организационные аспекты подготовки тренинга: требования к помещению, оборудованию.</p> <p>Виды групп. Алгоритм проектирования тренинга. Взаимодействие в треугольнике «Заказчик-Тренер-Участник». Навыки проведения переговоров – диагностическое интервью.</p> <p>Понятие СПТ и групповой психотерапии, как форм коррекционной и развивающей работы.</p> <p>Формулирование целей и задач тренинга. Характеристика основных классов СПТ: 1) ориентированные на приобретение и развитие специальных навыков; 2) нацеленные на углубление опыта анализа ситуаций общения.</p> <p>Члены групп, их цели и роли. Проблема отбора участников тренинговой группы. Этические принципы тренинговой работы. Требования к подготовке ведущего.</p> <p>Безопасность участников. Ограничения группового опыта. Методы организации презентации участников. Методы снятия напряжения и разминки. Цикл обучения Коуба. Цикл контакта в гештальт-терапии. Ролевая игра как полифункциональный инструмент тренера.</p>
2.	Групповая динамика тренинговой группы	<p>Факторы группового процесса. Значение межличностных отношений. Динамика группы. Факторы, определяющие динамику жизни группы. Периодизация. Фазы жизни группы и терапия. Фазы жизни группы и влияние на группу. Факторы группы. Задачи группы и стратегии группового ведения.</p> <p>Проведение тренинга в режиме «аквариум». Опыт анализа групповой динамики. Критерии продуктивности группы. Идентификация результатов тренинга. Оценка эффективности групповой деятельности.</p> <p>Межличностное взаимодействие как психотерапевтический фактор. Обратная связь как фактор осознания.</p>
3.	Современные представления о супервизии	Теоретические основы супервизии. Модели супервизии. Супервизорские отношения. Сопротивление супервизируемого и его потребности.
4.	Структура и последовательность очной супервизии	Фокусы внимания супервизора. Работа с запросом терапевта на супервизию. Выбор позиции наблюдения за терапевтом. Заметки супервизора за поведением терапевта.
5.	Особенности супервизии группового процесса	Работа с терапевтом во время супервизии. Фазы супервизии. Педагогические и супервизорские аспекты обучения консультантов. Основные функции супервизии.

### 5.2. Структура дисциплины ОФО

№ раздела (темы)	Наименование раздела (темы)	Количество часов					
		Всего	ЛК	С	ПР	ЛР	СР
1.	Основные понятия, формы, методы и принципы социально-психологического тренинга	17	2	-	6	-	9
2.	Групповая динамика тренинговой группы	16	2	-	6	-	8

3.	Современные представления о супервизии	15	2	-	6	-	7
4.	Структура и последовательность очной супервизии	15	2	-	6	-	7
5.	Особенности супервизии группового процесса	15	2	-	6	-	7
<i>Групповые консультации</i>		2					
<i>Индивидуальная работа</i>		1					
<i>Промежуточная аттестация</i>		0,8					
<i>Подготовка к аттестации</i>		26,2					
<i>Общий объем</i>		108	10	-	30	-	38

### ЗФО

№ раздела (темы)	Наименование раздела (темы)	Количество часов					
		Всего	ЛК	С	ПР	ЛР	СР
1.	Основные понятия, формы, методы и принципы социально-психологического тренинга	20	2	-	-	-	18
2.	Групповая динамика тренинговой группы	21	2	-	2	-	17
3.	Современные представления о супервизии	19		-	2	-	17
4.	Структура и последовательность очной супервизии	19	-	-	2	-	17
5.	Особенности супервизии группового процесса	19	-	-	2	-	17
<i>Индивидуальная работа</i>		1					
<i>Промежуточная аттестация</i>		0,8					
<i>Подготовка к аттестации</i>		8,2					
<i>Общий объем</i>		108	4	-	8	-	86

### 5.3. Занятия семинарского типа

#### ОФО

№ п/п	№ раздела (темы)	Вид занятия	Наименование	Количество часов
1.	1.	ПР	Основные понятия, формы, методы и принципы социально-психологического тренинга	6
2.	2.	ПР	Групповая динамика тренинговой группы	6
3.	3.	ПР	Современные представления о супервизии	6
4.	4.	ПР	Структура и последовательность очной супервизии	6
5.	5.	ПР	Особенности супервизии группового процесса	6

#### ЗФО

№ п/п	№ раздела (темы)	Вид занятия	Наименование	Количество часов
1.	2.	ПР	Групповая динамика тренинговой группы	2
2.	3.	ПР	Современные представления о супервизии	2
3.	4.	ПР	Структура и последовательность очной супервизии	2
4.	5.	ПР	Особенности супервизии группового процесса	2

### 5.4. Курсовой проект (курсовая работа, расчетно-графическая работа, реферат, контрольная работа)

*Предусмотрена курсовая работа*

#### Темы курсовых работ

1. Терапевтическая группа и тренинг: сходство и различие.
2. Тренинг в структуре образования.
3. Особенности тренинга и правила его организации.
4. Требования, предъявляемые к тренеру/ ведущему.
5. Особенности групповой динамики тренинговой группы
6. Современные представления о супервизии и ее модели.
7. Особенности супервизорских отношений.
8. Профессиональные требования, предъявляемые к супервизору.
9. Структура и последовательность очной супервизии.
10. Особенности работы с запросами на супервизию.
11. Особенности супервизии группового процесса.
12. Программа тренинга: выбор, проектирование, проведение.

13. Вида тренингов и их особенности.  
14. Принципы и условия научения в тренинге.

### 5.5. Самостоятельная работа

№ раздела (темы)	Виды самостоятельной работы	Количество часов ОФО	Количество часов ЗФО
1.	Работа над темами, вынесенными на самостоятельное изучение. Работа с научными источниками. Подготовка к практическим занятиям.	9	18
2.	Работа над темами, вынесенными на самостоятельное изучение. Работа с научными источниками. Подготовка к практическим занятиям.	8	17
3.	Работа над темами, вынесенными на самостоятельное изучение. Работа с научными источниками. Подготовка к практическим занятиям.	7	17
4.	Работа над темами, вынесенными на самостоятельное изучение. Работа с научными источниками. Подготовка к практическим занятиям.	7	17
5.	Работа над темами, вынесенными на самостоятельное изучение. Работа с научными источниками. Подготовка к практическим занятиям.	7	17

## 6. ОБРАЗОВАТЕЛЬНЫЕ ТЕХНОЛОГИИ

При реализации учебной работы на практических занятиях используются элементы тренинга.

### Информационные технологии, используемые при осуществлении образовательного процесса по дисциплине

При чтении лекций по всем темам активно используется компьютерная техника для демонстрации слайдов с помощью программного приложения Microsoft PowerPoint.

При подготовке студентов применяется самостоятельный поиск дополнительного учебного и научного материала, с использованием информационных справочных систем и Интернет-ресурсов.

### Интерактивные и активные образовательные технологии

№ раздела (темы)	Вид занятия (ЛК, ПР, С, ЛР)	Используемые интерактивные и активные образовательные технологии	Количество часов ОФО	Количество часов ЗФО
2.	ПР	Практические задания. Упражнения социально-психологического тренинга	2	-
3.	ПР	Практические задания. Кейсы	6	2
4.	ПР	Практические задания. Кейсы	6	2
5.	ПР	Практические задания. Кейсы	6	2

### Практическая подготовка обучающихся

№ раздела (темы)	Вид занятия (ЛК, ПР, ЛР)	Виды работ	Количество часов ОФО	Количество часов ЗФО
4	ПР	Работа с запросом на супервизию	2	2

## 7. ФОНД ОЦЕНОЧНЫХ СРЕДСТВ (ОЦЕНОЧНЫЕ МАТЕРИАЛЫ) ДЛЯ ТЕКУЩЕГО КОНТРОЛЯ УСПЕВАЕМОСТИ, ПРОМЕЖУТОЧНОЙ АТТЕСТАЦИИ

Фонд оценочных средств (оценочные материалы) для текущего контроля успеваемости, промежуточной аттестации по дисциплине приводятся в приложении.

## 8. УЧЕБНО-МЕТОДИЧЕСКОЕ И ИНФОРМАЦИОННОЕ ОБЕСПЕЧЕНИЕ ДИСЦИПЛИНЫ

### 8.1. Основная литература

1. Рамендик, Д. М. Тренинг личностного роста : учебник и практикум для вузов / Д. М. Рамендик. — 2-е изд., испр. и доп. — Москва : Издательство Юрайт, 2020. — 136 с. — (Высшее образование). — ISBN 978-5-534-07294-5. — Текст : электронный // ЭБС Юрайт [сайт]. — URL: <https://urait.ru/bcode/451538>

2. Бобченко, Т. Г. Психологические тренинги: основы тренинговой работы : учебное пособие для вузов / Т. Г. Бобченко. — 2-е изд., испр. и доп. — Москва : Издательство Юрайт, 2020. — 132 с. — (Высшее образование). — ISBN 978-5-534-12444-6. — Текст : электронный // ЭБС Юрайт [сайт]. — URL: <https://urait.ru/bcode/447487>

3. Кларин, М. В. Корпоративный тренинг, наставничество, коучинг : учебное пособие для вузов / М. В. Кларин. — Москва : Издательство Юрайт, 2020. — 288 с. — (Высшее образование). — ISBN 978-5-534-02811-9. — Текст : электронный // ЭБС Юрайт [сайт]. — URL: <https://urait.ru/bcode/452504>

4. Залевский, Г. В. Психологическая супервизия : учебное пособие для вузов / Г. В. Залевский. — 2-е изд. — Москва : Издательство Юрайт, 2020. — 176 с. — (Высшее образование). — ISBN 978-5-534-10431-8. — Текст : электронный // ЭБС Юрайт [сайт]. — URL: <https://urait.ru/bcode/456402>

## 8.2. Дополнительная литература

1. Решетников, М. М. Психическая саморегуляция. Первая и вторая ступени : учебное пособие для вузов / М. М. Решетников. — 2-е изд., перераб. и доп. — Москва : Издательство Юрайт, 2020. — 238 с. — (Высшее образование). — ISBN 978-5-534-06243-4. — Текст : электронный // ЭБС Юрайт [сайт]. — URL: <https://urait.ru/bcode/454678>

2. Консультирование и коучинг персонала в организации : учебник и практикум для вузов / Н. В. Антонова [и др.]; под редакцией Н. В. Антоновой, Н. Л. Ивановой. — Москва : Издательство Юрайт, 2020. — 370 с. — (Высшее образование). — ISBN 978-5-9916-8176-6. — Текст : электронный // ЭБС Юрайт [сайт]. — URL: <https://urait.ru/bcode/450207>

3. Немов, Р. С. Психологическое консультирование : учебник для вузов / Р. С. Немов. — 2-е изд., перераб. и доп. — Москва : Издательство Юрайт, 2020. — 440 с. — (Высшее образование). — ISBN 978-5-534-02549-1. — Текст : электронный // ЭБС Юрайт [сайт]. — URL: <https://urait.ru/bcode/449909>

4. Смолова, Л. В. Психологическое консультирование : учебное пособие для вузов / Л. В. Смолова. — 2-е изд., испр. и доп. — Москва : Издательство Юрайт, 2020. — 356 с. — (Высшее образование). — ISBN 978-5-534-12382-1. — Текст : электронный // ЭБС Юрайт [сайт]. — URL: <https://urait.ru/bcode/452905>

## 8.3. Программное обеспечение

Microsoft Office

## 8.4. Профессиональные базы данных

<http://rospsy.ru> – Федерация психологов образования России

## 8.5. Информационные справочные системы

АНО ВО СКСИ - 1С: Библиотека

Справочно-правовая система «КонсультантПлюс» — <http://www.consultant.ru/>

Поисковые системы

<https://www.yandex.ru/>

<https://www.rambler.ru/>

<https://accounts.google.com/>

<https://www.yahoo.com/>

## 8.6. Интернет-ресурсы

Бесплатная электронная библиотека онлайн «Единое окно доступа к образовательным ресурсам» - <http://www.window.edu.ru>

Единая коллекция цифровых образовательных ресурсов - <http://school-collection.edu.ru/>

Электронная библиотека «Все учебники» - <http://www.vse-uchebniki.ru/>

Электронно-библиотечная система «IPRBooks» - <http://www.iprbookshop.ru/>

Научная электронная библиотека - <http://www.elibrary.ru/>

Портал открытых данных – <https://data.gov.ru/>

Международная реферативная база журналов и статей WebofScience - <http://info.clarivate.com/rcis>

Научная электронная библиотека «Киберленинка» - <http://cyberleninka.ru/>

Федеральный центр информационно- образовательных ресурсов - <http://fcior.edu.ru/>

Свободная энциклопедия «Википедия»- <https://ru.wikipedia.org>

Национальная Электронная Библиотека (НЭБ)- <https://нэб.рф>

Психолого-педагогические журналы и периодика:

1. [mpgu.su/ob-mpgu/izdaniya-mpgu/pedagogika-psihologiya-obrazovaniya/](http://mpgu.su/ob-mpgu/izdaniya-mpgu/pedagogika-psihologiya-obrazovaniya/) (Журнал «Педагогика и психология образования» - МПГУ)

2. [publishing-vak.ru/pedagogy.htm](http://publishing-vak.ru/pedagogy.htm) (Научный журнал «Педагогический журнал» - Аналитика Родис)

3. [pedagogika-rao.ru/](http://pedagogika-rao.ru/) (Педагогика. Научно-теоретический журнал)

4. <http://www.voppsy.ru/> - «Вопросы психологии»

5. [mpgu.su/ob-mpgu/izdaniya-mpgu/pedagogika-psihologiya-obrazovaniya/](http://mpgu.su/ob-mpgu/izdaniya-mpgu/pedagogika-psihologiya-obrazovaniya/) (Журнал «Педагогика и психология образования» - МПГУ)

6. [publishing-vak.ru/pedagogy.htm](http://publishing-vak.ru/pedagogy.htm) (Научный журнал «Педагогический журнал» - Аналитика Родис)

## 8.7. Методические указания по освоению дисциплины

Материалы учебно-методического обеспечения самостоятельной работы приведены в методических указаниях к самостоятельной работе студентов.

Система знаний по дисциплине формируется в ходе аудиторных и внеаудиторных (самостоятельных) занятий. Используя лекционный материал, учебники или учебные пособия, дополнительную литературу, проявляя творческий подход, студент готовится к практическим занятиям, рассматривая их как пополнение, углубление,



систематизацию своих теоретических знаний. Спецификой заочной формы обучения является преобладающее количество часов самостоятельной работы по сравнению с аудиторными занятиями. Ряд тем учебного курса полностью переносится на самостоятельное изучение.

Студент должен прийти в высшую школу с полным пониманием того, что самостоятельное овладение знаниями является главным, определяющим. Высшая школа лишь создает для этого необходимые условия.

Самостоятельная работа студента начинается с внимательного ознакомления им с программой учебного курса. Изучение каждой темы следует начинать с внимательного ознакомления с набором вопросов. Они ориентируют студента, показывают, что он должен знать по данной теме. Вопросы темы как бы накладываются на соответствующую главу избранного учебника или учебного пособия. В итоге должно быть ясным, какие вопросы темы программы учебного курса и с какой глубиной раскрыты в данном учебном материале, а какие вообще опущены.

Любой научный предмет, также как и данная дисциплина, имеет свой категориально-понятийный аппарат. Научные понятия - это та база, на которой «стоит» каждая наука. Понятия - узловые, опорные пункты как научного, так и учебного познания, логические ступени движения в учебе от простого к сложному, от явления к сущности. Без ясного понимания понятий учеба крайне затрудняется, а содержание приобретенных знаний становится тусклым, расплывчатым, напоминая недостроенное здание или еще того хуже: здание без фундамента. Понятие в узком понимании – это определение (дефиниция) того или иного факта, явления, предмета. Такие определения составляют категориально-понятийный аппарат. Они, как правило, кратки по содержанию, схватывают суть дела.

Понятия в широком смысле есть обобщенная концептуальная характеристика определенного явления. Когда в заголовок темы вносится слово «понятие», то это первый признак того, что в данном случае речь идет не о дефиниции (определении), а о сжатой, обобщенной концептуальной характеристике изучаемого явления.

Нелишне иметь в виду и то, что каждый учебник или учебное пособие имеет свою логику построения, которая, естественно, не совпадает с логикой данной Программы учебного курса. Одни авторы более широко, а другие более узко рассматривают ту или иную проблему. Одни выделяют ее в отдельную главу, а другие, включают в состав главы. Учебник или учебное пособие целесообразно изучать последовательно, главу за главой, как это сделано в них. При этом, обращаясь к Программе учебного курса, следует постоянно отмечать, какие ее вопросы (пусть в иной логической последовательности) рассмотрены в данной главе учебника, учебного пособия, а какие опущены. По завершении работы над учебником у Вас должна быть ясность в том, какие темы, вопросы Программы учебного курса Вы уже изучили, а какие предстоит изучить по другим источникам.

#### *Методические указания по ведению конспектов лекций и работе с ними*

Конспект- это краткое последовательное изложение содержания статьи, книги, лекции. Его основу составляют план тезисы, выписки, цитаты. Конспект, в отличие от тезисов воспроизводит не только мысли оригинала, но и связь между ними. В конспекте отражается не только то, о чем говорится в работе, но и что утверждается, и как доказывается.

Конспектирование лекции – важный шаг в запоминании материала, поэтому конспект лекций необходимо иметь каждому студенту. Задача студента на лекции – одновременно слушать преподавателя, анализировать и конспектировать информацию. При этом как свидетельствует практика, не нужно стремиться вести дословную запись. Таким образом, лекцию преподавателя можно конспектировать, при этом важно не только внимательно слушать лектора, но и выделять наиболее важную информацию и сокращенно записывать ее. При этом одно и то же содержание фиксируется в сознании четыре раза: во-первых, при самом слушании; во-вторых, когда выделяется главная мысль; в-третьих, когда подыскивается обобщающая фраза, и, наконец, при записи. Материал запоминается более полно, точно и прочно.

Хороший конспект – залог четких ответов на занятиях, хорошего выполнения устных опросов, самостоятельных и контрольных работ. Значимость конспектирования на лекционных занятиях несомненна. Проверено, что составление эффективного конспекта лекций может сократить в четыре раза время, необходимое для полного восстановления нужной информации. Для экономии времени, перед каждой лекцией необходимо внимательно прочитать материал предыдущей лекции, внести исправления, выделить важные аспекты изучаемого материала

Конспект помогает не только лучше усваивать материал на лекции, он оказывается незаменим при подготовке экзамену. Следовательно, студенту в дальнейшем важно уметь оформить конспект так, чтобы важные моменты культурологической идеи были выделены графически, а главную информацию следует выделять в самостоятельные абзацы, фиксируя ее более крупными буквами или цветными маркерами. Конспект должен иметь поля для заметок. Это могут быть библиографические ссылки и, наконец, собственные комментарии.

Проработка лекционного курса является одной из важных активных форм самостоятельной работы. Лекция преподавателя представляет плод его индивидуального творчества. Он читает свой авторский курс со своей логикой и со своими теоретическими и методическими подходами. Это делает лекционный курс конкретного преподавателя интересным индивидуально-личностным событием. Кроме того, в своих лекциях преподаватель стремится преодолеть многие недостатки, присущие опубликованным учебникам, учебным пособиям, лекционным курсам. В лекциях находят освещение сложные вопросы Федерального образовательного стандарта, которые вызывают затруднения у студентов.

Сетка часов, отведенная для лекционного курса, не позволяет реализовать в лекциях всей учебной программы. Исходя из этого, каждый лектор создает свою тематику лекций, которую в устной или письменной форме представляет студентам при первой встрече. В создании своего авторского лекционного курса преподаватель руководствуется двумя документами – Федеральным государственным образовательным стандартом и Учебной программой. Кафедра не

допускает стандартизации лекционных курсов. Именно поэтому в учебно-методическом пособии отсутствует подробный план лекционного курса, а дана лишь его тематика, носящая для лекторов рекомендательный характер.

Алгоритм составления конспекта:

- Определите цель составления конспекта.
- Читая изучаемый материал, подразделяйте его на основные смысловые части, выделяйте главные мысли, выводы.
- Если составляется план-конспект, сформулируйте его пункты и определите, что именно следует включить в план-конспект для раскрытия каждого из них.
- Наиболее существенные положения изучаемого материала (тезисы) последовательно и кратко излагайте своими словами или приводите в виде цитат.
- В конспект включаются не только основные положения, но и обосновывающие их выводы, конкретные факты и примеры (без подробного описания).
- Составляя конспект, можно отдельные слова и целые предложения писать сокращенно, выписывать только ключевые слова, вместо цитирования делать лишь ссылки на страницы конспектируемой работы, применять условные обозначения.

Чтобы форма конспекта как можно более наглядно отражала его содержание, располагайте абзацы "ступеньками" подобно пунктам и подпунктам плана, применяйте разнообразные способы подчеркивания, используйте карандаши и ручки разного цвета.

- Используйте реферативный способ изложения (например: "Автор считает...", "раскрывает...").
- Собственные комментарии, вопросы, раздумья располагайте на полях.

#### *Методические указания по подготовке к занятиям семинарского типа*

Семинарские занятия являются одним из основных звеньев процесса изучения дисциплины. Цель занятий заключается в уяснении и усвоении студентами важнейших правовых категорий и понятий, выработанных юриспруденцией и имеющих принципиальное методологическое и практическое значение для всего комплекса правовых наук.

В ходе семинаров студент закрепляет и углубляет знания, полученные на лекциях и в ходе самостоятельной подготовки, приобретает навыки научного мышления, обработки общей и специальной информации о праве, умение последовательно, четко и аргументировано излагать свои мысли, отстаивать собственные позиции.

Планы семинарских занятий, их тематика, рекомендуемая литература, цель и задачи ее изучения сообщаются преподавателем на вводных занятиях или в методических указаниях по данной дисциплине.

Прежде чем приступить к изучению темы, необходимо просмотреть основные вопросы плана семинара. Начиная подготовку к семинарскому занятию, студентам необходимо, прежде всего, посмотреть конспекты лекций, разделы учебников и учебных пособий, чтобы получить общее представление о месте и значении темы в изучаемом курсе. Затем следует поработать с дополнительной литературой, сделать конспекты семинарских занятий по рекомендованным источникам.

Конспекты семинарских занятий имеют первостепенное значение для самостоятельной работы студентов. Они помогают понять построение изучаемой книги, выделить основные положения, проследить их логику и тем самым проникнуть в творческую лабораторию автора.

Ведение конспекта способствует превращению чтения в активный процесс, мобилизует, наряду со зрительной, и моторную память. Следует помнить: у студента, систематически ведущего конспекты, создается свой индивидуальный фонд подсобных материалов для быстрого повторения прочитанного, для мобилизации накопленных знаний.

При конспектировании можно использовать следующие формы записи: план (простой и развернутый), выписки, тезисы.

При введении конспекта важно развивать умение сопоставлять источники, продумывать изучаемый материал, а также составлять конспект с учетом своего будущего устного выступления.

На семинаре каждый его участник должен быть готовым к выступлению по всем поставленным в плане вопросам, проявлять максимальную активность при их рассмотрении. Выступление должно строиться свободно, убедительно и аргументировано. Преподаватель следит, чтобы выступление не сводилось к репродуктивному уровню (простому воспроизведению текста), не допускает и простое чтение конспекта, тем более учебника. Необходимо, чтобы выступающий проявлял собственное отношение к тому, о чем он говорит, высказывал свое личное мнение, понимание, обосновывал его и мог сделать правильные выводы из сказанного. При этом студент может обращаться к записям конспекта и лекций, непосредственно к первоисточникам, использовать знание учебной и дополнительной литературы, факты и наблюдения современной жизни и т. д.

Вокруг такого выступления могут разгореться споры, дискуссии, к участию в которых должен стремиться каждый. Преподаватель, в свою очередь, будет внимательно и критически слушать, подмечать особенное в суждениях студентов, улавливать недостатки и ошибки, корректировать их знания, и, в случае необходимости разрешить спорную ситуацию.

Семинар является важнейшей формой усвоения знаний.

Владение понятийным аппаратом – необходимое условие усвоения предмета. В усвоении их весьма эффективно проведение письменных и устных понятийных контрольных работ, терминологических диктантов, тестов. Кроме того, используются различные виды устного опроса: экспресс-опрос, опрос-инверсия.

*Экспресс-опрос* – это предложение раскрыть названные понятия. *Опрос-инверсия*, в отличие от задания пояснить значение термина, предложение поставить вопросы. Такой прием способствует не просто «узнаванию» термина, но и вводит его в активный словарь студента.

Семинарские занятия по предложению преподавателя могут быть проведены в виде свободной дискуссии по существу обсуждаемой темы, в форме выступлений с заранее подготовленными докладами (эссе) по рекомендуемым вопросам и их последующего обсуждения. В ходе занятий студенты могут выполнять письменные задания по вопросам темы, отвечать на контрольные тесты. Также практикуется проведение семинарских занятий в компьютерном классе в интерактивной форме (обучающие игры, тестирование).

Подготовка к семинарским занятиям проходит в несколько этапов: во-первых, необходимо внимательно изучить вопросы и литературу, рекомендованную для анализа; во-вторых, следует произвести поиск дополнительной информации из известных источников (это могут быть электронные ресурсы; домашние и вузовские библиотеки; кабинет кодификации и т.д.). В третьих, студент может готовиться к семинару как самостоятельно, так и при участии преподавателя, у которого можно проконсультироваться по вопросам семинарского занятия. В-четвертых, подготовка к семинару может быть как индивидуальной, так и коллективной (совместное обсуждение вопросов семинара, решение казусов, задач). В-пятых, подготовку к семинару можно проводить (желательно) в письменном виде, составляя конспект литературы по теме или конспект ответа на вопросы семинара. В-шестых, при подготовке к семинару необходимо проводить репетиции, если это связана с деловыми играми, ролевыми играми. В-седьмых, при подготовке к практическому занятию студенту необходимо особое внимание обратить на состояние законодательства, которое очень динамично и может измениться накануне занятия. В-восьмых, студент должен обратить внимание на степень научной разработанности темы в смежных дисциплинах: философии, политологии, социологии, истории, культурологии и других.

#### *Методические рекомендации по подготовке к практическим занятиям*

Целью практических занятий является углубление и закрепление теоретических знаний, полученных обучающимися на лекциях и в процессе самостоятельного изучения учебного материала, а, следовательно, формирование у них определенных умений и навыков.

В ходе подготовки к практическому занятию необходимо прочитать конспект лекции, изучить основную литературу, ознакомиться с дополнительной литературой, выполнить выданные преподавателем практические задания. При этом учесть рекомендации преподавателя и требования программы. Дорабатывать свой конспект лекции, делая в нем соответствующие записи из литературы. Желательно при подготовке к практическим занятиям по дисциплине одновременно использовать несколько источников, раскрывающих заданные вопросы.

Работа над литературой, состоит из трёх этапов – чтения работы, её конспектирования, заключительного обобщения сути изучаемой работы. Прежде, чем браться за конспектирование, скажем, статьи, следует её хотя бы однажды прочитать, чтобы составить о ней предварительное мнение, постараться выделить основную мысль или несколько базовых точек, опираясь на которые можно будет в дальнейшем работать с текстом. Конспектирование – дело очень тонкое и трудоёмкое, в общем виде может быть определено как фиксация основных положений и отличительных черт рассматриваемого труда вкупе с творческой переработкой идей, в нём содержащихся. Конспектирование – один из эффективных способов усвоения письменного текста. Достоинством заключительного обобщения как самостоятельного этапа работы с текстом является то, что здесь читатель, будучи автором обобщений, отделяет себя от статьи, что является гарантией независимости читателя от текста.

#### *Методические указания по выполнению практических заданий*

##### Ответы на вопросы проблемного характера

В процессе выполнения практических заданий, которые предполагают подготовку ответа на вопрос проблемного характера, мотивирующего студента к размышлению по поводу определенной проблемы или содержат требование прокомментировать высказывание того или иного мыслителя, следует придерживаться следующего алгоритма работы:

- 1) Необходимо определить ключевую проблему, содержащуюся в вопросе, и сформулировать ее суть;
- 2) Раскрыть свое понимание (интерпретацию высказанной идеи);
- 3) Обосновать и аргументировать собственную точку зрения по данному вопросу.

Выполнение подобных дидактических задач, содержащих определенную проблемную ситуацию, требующую непосредственного разрешения, активизирует процесс мышления, побуждая к аналитической деятельности, к мобилизации знаний, умения размышлять. Вхождение в процесс поиска решения придает вновь приобретаемому знанию личностный смысл и значение, способствует переводу из мировоззренческого плана восприятия в сферу формирования внутренних убеждений и активизации принципа деятельностного отношения к действительности.

##### Алгоритм выполнения задания:

- 1) В поставленном вопросе определить ключевую проблему;
- 2) Проработать идею, выражающее собственное отношение к проблеме и поддержать ее доказательством из соответствующих источников. Для аргументации необходимы ссылки точки зрения, цитаты других авторов, которые призваны усилить выдвинутые обучающимся аргументы.
- 3) Процесс выработки четкого и убедительного аргумента, подкрепленного логическим и последовательным интегрированием собранных материалов.

### *Методические указания по организации самостоятельной работы обучающегося*

Для индивидуализации образовательного процесса самостоятельную работу (СР) можно разделить на базовую и дополнительную.

Базовая СР обеспечивает подготовку обучающегося к текущим аудиторным занятиям и контрольным мероприятиям для всех дисциплин учебного плана. Результаты этой подготовки проявляются в активности обучающегося на занятиях и в качестве выполненных контрольных работ, тестовых заданий, сделанных докладов и других форм текущего контроля. Базовая СР может включать следующие формы работ: изучение лекционного материала, предусматривающие проработку конспекта лекций и учебной литературы; поиск (подбор) и обзор литературы и электронных источников информации по индивидуально заданной проблеме курса; выполнение домашнего задания или домашней контрольной работы, выдаваемых на практических занятиях; изучение материала, вынесенного на самостоятельное изучение; подготовка к практическим занятиям; подготовка к контрольной работе или коллоквиуму; подготовка к зачету, аттестациям; написание реферата (эссе) по заданной проблеме.

Дополнительная СР направлена на углубление и закрепление знаний обучающегося, развитие аналитических навыков по проблематике учебной дисциплины. К ней относятся: подготовка к экзамену; выполнение курсовой работы или проекта; исследовательская работа и участие в научных студенческих конференциях, семинарах и олимпиадах; анализ научной публикации по заранее определенной преподавателем теме; анализ статистических и фактических материалов по заданной теме, проведение расчетов, составление схем и моделей на основе статистических материалов и др.

В учебном процессе выделяют два вида самостоятельной работы: аудиторная и внеаудиторная. Аудиторная самостоятельная работа по дисциплине выполняется на учебных занятиях под непосредственным руководством преподавателя и по его заданиям. Основными формами самостоятельной работы обучающегося с участием преподавателей являются: текущие консультации; коллоквиум как форма контроля освоения теоретического содержания дисциплин; прием и разбор домашних заданий (в часы практических занятий) и др.

Внеаудиторная самостоятельная работа выполняется обучающимся по заданию преподавателя, но без его непосредственного участия. Основными формами самостоятельной работы обучающихся без участия преподавателей являются: формирование и усвоение содержания конспекта лекций на базе рекомендованной лектором учебной литературы, включая информационные образовательные ресурсы (электронные учебники, электронные библиотеки и др.); написание рефератов, эссе; подготовка к практическим занятиям (подготовка сообщений, докладов, заданий); составление аннотированного списка статей из соответствующих журналов по отраслям знаний (педагогических, психологических, методических и др.); углубленный анализ научно-методической литературы (подготовка рецензий, аннотаций на статью, пособие и др.); выполнение заданий по сбору материала во время практики; овладение студентами конкретных учебных модулей, вынесенных на самостоятельное изучение; подбор материала, который может быть использован для написания рефератов, курсовых и квалификационных работ; подготовка презентаций; составление глоссария, кроссворда по конкретной теме; подготовка к занятиям, проводимым с использованием активных форм обучения (круглые столы, диспуты, деловые игры); анализ деловых ситуаций (мини-кейсов). Границы между этими видами работ относительны, а сами виды самостоятельной работы пересекаются.

### *Методические указания по подготовке к кейс-задачам:*

Метод case-study или метод конкретных ситуаций (от английского case – случай, ситуация) – метод активного проблемно-ситуационного анализа, основанный на обучении путем решения конкретных задач – ситуаций (решение кейсов).

Case – пример, взятый из реального бизнеса, представляет собой не просто правдивое описание событий, а единый информационный комплекс, позволяющий понять ситуацию.

Кейс-задача - проблемное задание, в котором обучающемуся предлагают осмыслить реальную профессионально-ориентированную ситуацию, необходимую для решения данной проблемы.

Методика решения кейсов

#### 1. Понимание задачи

Одно из ваших первых обязательных действий – понять, что от вас требуется:

— усвоение какой учебной темы предполагает решение кейса;

— какого рода требуется результат;

— должны ли вы дать оценку тому, что произошло, или рекомендации в отношении того, что должно произойти;

— если требуется прогноз, на какой период времени вы должны разработать подробный план действий;

— какая форма презентации требуется, каковы требования к ней;

— сколько времени вы должны работать с кейсом?

#### 2. Просмотр кейса

После того как вы узнали, каких действий от вас ждут, вы должны "почувствовать" ситуацию кейса:

— просмотрите его содержание, стараясь понять основную идею и вид предоставленной вам информации;

— если возникают вопросы, или рождаются важные мысли, или кажутся подходящими те или иные концепции курса, прочитав текст до конца, выпишите их;

— после этого прочтите кейс медленнее, отмечая маркером или записывая пункты, которые кажутся существенными.

### 3. Составление описания как путь изучения ситуации и определения тем

При просмотре кейса вам необходимо:

- структурировать ситуацию, оценивая одни аспекты как важные, а другие как несущественные;
- определить и отобразить все моменты, которые могли иметь отношение к ситуации. Из них вы сможете построить систему взаимосвязанных проблем, которые сделали ситуацию заслуживающей анализа;
- рассмотреть факторы, находящиеся вне прямого контекста проблемы, так как они могут быть чрезвычайно важны;

— опишите ситуацию (сравнивайте свои действия с поведением воспитателя, родителя, или ребёнка), ответив на вопросы:

Кто считает, что проблема, и почему?

На каком основании базируется мнение этих людей?

Что происходит (или не происходит), когда и где?

Какие связанные с происходящим вещи не являются проблемными и почему?

Что составляет более широкий контекст существующей ситуации?

Кто или что может влиять на проблемную ситуацию?

Есть ли другие заинтересованные лица, и кто они?

Каковы сдерживающие факторы, ограничивающие "пространство решения"?

### 4. Диагностическая стадия

Диагностическая стадия – одна из тех, к которым вы должны приложить максимум усилий, хотя ее успех зависит от эффективности предыдущих стадий:

— вспомните изученные вами ранее темы и проведите по ним мозговой штурм для выявления потенциально соответствующих кейсу теоретических знаний;

— вертикально структурируйте вопрос, начиная с тех, которые касаются отдельных работников, затем группы или подразделения, организации в целом и, наконец, окружающей среды. Таким образом, вы сможете создать матрицу основных вопросов и связанных с ними проблем и подумать о соответствующих концепциях для каждого "уровня".

— изучите обстоятельства возникновения ситуации;

— не забывайте возвращаться к информации кейса и более внимательно рассматривать факторы, ставшие важными в ходе диагностики. Вам нужно будет предъявить доказательства в поддержку вашего диагноза.

— отделяйте доказательства от предположений, факты от мнений и ставьте перед собой два вопроса: до какой степени вы уверены в правильности своих представлений и до какой степени их правильность важна для вашего диагноза.

### 5. Формулировка проблем

На этой стадии очень полезно письменно сформулировать ваше восприятие основных проблем.

Формулировка проблем окажется базисной точкой для последующих обсуждений:

— при наличии нескольких проблем полезно установить их приоритетность, используя следующие критерии:

важность – что произойдет, если эта проблема не будет решена;

срочность – как быстро нужно решить эту проблему;

иерархическое положение – до какой степени эта проблема является причиной других проблем;

разрешимость – можете ли вы сделать что-либо для ее решения.

### 6. Выбор критериев решения проблемы

Сразу после выяснения структуры проблемы следует подумать о критериях выбора решений. В определенном смысле структура и определит критерии. Например, если выяснилось, что самая серьезная проблема связана с профессиональной культурой воспитателя, тогда решения должны будут повлиять на ее улучшение. Но если существуют также проблемы воспитания (обучения, развития) ребёнка, тогда будут критерии выбора, связанные и с ними.

### 7. Генерирование альтернатив

Достигнув ясного понимания своих целей, приняв решение о том, к каким областям проблемы вы хотите обратиться, и, имея достаточную уверенность, что проанализировали основные причины возникновения проблемы, вы должны обдумать возможные дальнейшие пути. Важно разработать достаточно широкий круг вариантов, опираясь на известные или изучаемые концепции, чтобы предложить лучшие способы действий, опыт решения других кейсов, креативные методы (мозговой штурм, аналогия и метафора, синектика и др.).

### 8. Оценка вариантов и выбор наиболее подходящего

На стадии выбора вариантов определите критерии предпочтительности варианта. Критерии выбора варианта должны быть основаны на том, в какой мере они способствуют решению проблемы в целом, а также по признакам выполнимости, быстроты, эффективности, экономичности. Каждый из критериев необходимо проанализировать с позиций всех групп интересов. При оценке вариантов вы должны подумать о том, как они будут воздействовать не только на центральную проблему, но и на всю ситуацию в целом. Определите вероятные последствия использования ваших вариантов.

### 9. Презентация ваших выводов

*Методические указания по проведению упражнений социально-психологического тренинга:*

Тренинг (от английского training – тренироваться) – в самом общем значении рассматривается как способ, точнее, совокупность различных приемов и способов, направленных на развитие у человека тех или иных навыков, умений, личностных качеств.

Тренинг является многофункциональным методом для психологических изменений отдельной личности или группы с целью ее развития и гармонизации. Тренинг представляет собой совокупность отобранных и систематизированных методов воздействия, которые используются для коррекции поведения, развития личности, формирования навыков самопознания, самосовершенствования.

Специфическими чертами тренинга являются:

- наличие постоянной группы и ее пространственная организация;
- обязательное соблюдение ряда принципов и правил групповой работы;
- ориентация на психологическую поддержку участников;
- атмосфера доброжелательности, свободы общения.

Цели тренинга конкретизируются в частных задачах:

- создание благоприятных условий для развития личности (физического, социального, духовно-нравственного, интеллектуального), формирования учебной мотивации;
- развитие способности адекватного и наиболее полного познания себя и других людей;
- диагностика и коррекция личностных качеств и умений, снятие барьеров, мешающих реальным и продуктивным действиям;
- изучение индивидуальных приемов межличностного взаимодействия для повышения его эффективности;
- приобретение коммуникативных умений и навыков;
- овладение тактиками и стратегиями конструктивного поведения в конфликтах;
- коррекция поведения, формирование и развитие социальных установок, необходимых для успешного взаимодействия с людьми в разных сферах жизнедеятельности;
- формирование профессионально значимых качеств и умений;
- развитие эмпатии, рефлексии, толерантности и пр.

Стоит отметить, что тренинг предполагает не только активную интеллектуальную деятельность его участников, но также работу с эмоциями и чувствами. Он позволяет очень быстро (за считанные дни) сплотить коллектив.

Достоинством тренинга, как формы проведения практических занятий, является высокая эффективность использования времени для самораскрытия, самоанализа и саморазвития личности, а разнообразные методические приемы тренинга (ролевые игры, дискуссии, упражнения, анализ конкретных ситуаций и др.), игровые технологии (игры-знакомства, разминки, кооперативные игры и др.) выступают как современные составляющие учебного процесса.

В зависимости от того, на какую цель делается акцент в тренинге, их условно можно подразделить на два типа:

1. Инструментально-ориентированные тренинги, целью которых является овладение эффективными моделями поведения.

2. Личностно-ориентированные тренинги — тренинги, затрагивающие «Я» каждого члена группы и направленные на личностные изменения членов группы.

К первому типу, т. е. инструментально-ориентированным тренингам относится социально-психологический тренинг поведения.

Его цель — овладеть эффективными моделями поведения. К данной группе тренингов также относятся следующие виды:

- тренинг делового общения;
- тренинг уверенности в себе;
- тренинг социальных навыков и т. д.

Несмотря на разнообразие конкретных упражнений, приемов и техник, используемых в тренинговой работе, принято выделять несколько базовых методов тренинга. К таким базовым методам традиционно относят групповую дискуссию, игровые методы (ролевую и деловую игру) и психогимнастику.

Групповая дискуссия в тренинге - это совместное обсуждение какого-либо спорного вопроса.

Игра эффективна в создании условий для самораскрытия, обнаружения творческих потенциалов человека, для проявления искренности и открытости, поскольку образует психологическую связь человека с его детством.

Приемы психогимнастики служат вспомогательным средством стимулирования активности и снятия усталости участников.

#### Правила и принципы проведения тренинга

Обучение с помощью тренингов существенно отличается от традиционных методов обучения (уроков, лекций, семинаров) не только по форме проведения, но и по основным принципам.

1. Принцип и правило максимальной активности.

В процессе тренинга дети должны вовлекаться в специально организованные действия. Это может быть проигрывание той или иной ситуации, выполнение упражнений, наблюдение за поведением других, обсуждение своих и чужих действий. Принцип активности, в частности, опирается на известную из области экспериментальной психологии идею: человек усваивает десять процентов того, что слышит, пятьдесят процентов того, что видит, семьдесят процентов того, что проговаривает, и девяносто процентов того, что делает сам.

2. Общение по принципу «здесь и теперь».

На тренинге дети общаются «здесь и теперь», т. е. обсуждают только то, что делается и говорится во время занятий. Считается, что таким образом уменьшается влияние психологической защиты и поддерживается психологическая безопасность.

3. Принцип и правило персонификации высказываний.

Все высказывания должны строиться с использованием личных местоимений единственного числа: «я чувствую...», «мне кажется...», «я считаю...». Это важно, так как напрямую связано с одной из задач тренинга – научиться брать ответственность на себя и принимать себя таким, какой есть.

4. Принцип творческой позиции. Правило отсутствия критики и безоценочности высказываний.

В целях создания условий для творческой активности любая критика на тренинге должна быть сведена к минимуму и касаться только конкретного высказывания или поведения, а не личности.

5. Принцип партнерского общения. Правило доброжелательности. Партнерским общением является такое, при котором учитываются особенности каждого участника, его чувства, эмоции, переживания, создавая в группе атмосферу безопасности, доверия, открытости.

6. Принцип объективности. Правило обратной связи.

Важнейшие моменты тренинга – осознание детьми мотивов своего поведения, переход от импульсивных действий к сознательной саморегуляции. Именно это позволяет ребенку не только на тренинге, но и в дальнейшем управлять своим внешним поведением и собственным внутренним миром. Поэтому так важны обсуждения всего, что происходит в группе.

7. Необходимо отметить, что в тренинговых группах, которые добровольно посещают незнакомые между собой люди, существует обязательное правило строгой конфиденциальности и доверительности общения.

8. Искренность и открытость. Следует заметить, что на первых этапах работы группы введение указанной нормы во многом носит декларативный характер. В самом деле, с какой стати дети, пока еще практически незнакомые, станут настолько доверять друг другу и ведущему, чтобы рисковать быть искренними и открытыми? Однако уже через несколько часов занятий это правило, предложенное педагогом, начинает действовать, особенно если он сам выступает как образец эффективного участника группы.

9. Кроме того, всем детям предлагается выбрать себе на время тренинговой работы "игровое имя" – то имя, по которому все остальные обязаны обращаться к нему.

Уже эти процедуры, создающие особые условия начавшегося взаимодействия, их игровой характер позволяют отчасти снять естественное напряжение и тревогу детей. Нормы тренинговой группы создают особый психологический климат. Дети, осознавая это, начинают сами следить за соблюдением групповых норм.

*Методические указания по написанию курсовой работы*

Курсовая работа – это законченное самостоятельное исследование, в котором содержится обоснованное решение практической задачи, вытекающее из анализа выбранного объекта, предмета, проблемы, ситуации.

Целью выполнения курсовой работы является углубление и закрепление теоретических знаний, овладение теоретико-методологическими основами специальности, развитие навыков применения имеющихся знаний для решения практических и прикладных задач.

В процессе подготовки курсовой работы студенту следует: - изучить отечественную и зарубежную научную литературу и аналитические материалы по теме исследования, имеющиеся статистические данные; - определить актуальность темы исследования, степень ее разработки в научной литературе, описать объект, предмет, цель и задачи исследования, его теоретическую и практическую значимость; - провести анализ основных научно-теоретических концепций по изучаемой проблеме; - раскрыть проблематику исследования в соответствии с объектом, предметом, поставленными целью и задачами; - раскрыть возможности применения полученных данных к решению практических задач в сфере международного сотрудничества; - сформулировать выводы и предложения.

Все курсовые работы выполняются в сроки, предусмотренные соответствующим учебным планом.

Особенностью курсовых работ является следующее:

- рекомендуемое использование не только российских, но и зарубежных источников по теме исследования (печатных и размещенных в сети Интернет);
- проведение анализа российских и зарубежных статистических данных, эмпирических исследований (в зависимости от темы исследования);
- разработка, доказательство и научное обоснование авторских выводов, рекомендаций, предложений;
- описание возможности использования результатов исследования в профессиональной сфере; - подготовка доклада по результатам курсовой работы

Студент обязан в процессе написания курсовой работы:

- консультироваться с научным руководителем по срокам выполнения работы, плану, структуре, методам исследования; - провести критический анализ российских и зарубежных источников (научных, статистических и др.) по проблеме исследования;

- провести научное исследование и изложить его результаты в соответствии с методикой подготовки курсовых работ;

- представить в установленные сроки курсовую работу в печатном и электронном варианте; - подготовить презентационную версию исследования; - подготовить доклад по результатам курсовой работы.

Научный руководитель обязан:

- совместно со студентом составить план работы;
- объяснить студенту методику подготовки курсовой работы;
- консультировать студента по выбору научной литературы, по анализу статистических материалов и аналитических исследований;

- периодически проверять процесс выполнения курсовой работы, при необходимости - корректировать направление исследования; - подготовить письменный отзыв на курсовую работу студента.

Курсовая работа допускается к защите после положительного отзыва научного руководителя, с рекомендацией к защите. Отзыв должен быть представлен в печатном виде, научный руководитель вписывает вручную только дату отзыва, фразу «рекомендуется или не рекомендуется» к защите, свою подпись и ее расшифровку.

Курсовая работа, содержит введение, две главы – теоретическую и практическую (эмпирическую), заключение. Следует помнить: структура курсовой работы должна соответствовать сформулированным целям и задачам исследования и способствовать раскрытию выбранной темы.

Все части работы должны излагаться в строгой логической последовательности и взаимосвязи. Изложение в содержательной части работы должно быть строго объективным, целостным и непротиворечивым. Предложения, выводы и рекомендации должны быть обоснованы. Каждая глава (по желанию, – каждый параграф) должен заканчиваться выводами.

Курсовая работа должна иметь: титульный лист, содержание, введение, основную часть работы, заключение, список использованной литературы, приложения (при необходимости). Титульный лист содержит информацию о теме работы, авторе, научном руководителе и кафедре, на которой выполняется работа.

Оценка работы дается в отзыве. В содержании работы перечисляются названия структурных частей работы, проставляются номера страниц, с которых начинаются разделы работы.

Во введении излагаются:

- актуальность выбранной темы, суть проблемы;
- степень изученности темы; - цель и задачи работы;
- предмет и объект исследования;
- практическая значимость исследования;
- научная новизна исследования;
- используемые методы и подходы.

Актуальность исследования – это степень важности темы на данный момент времени. Актуальность всегда находится в тесной связи с решаемой в работе научной проблемой.

Проблема – это противоречие между потребностью и возможностью ее решения. При написании данного раздела необходимо убедительно показать, что по данной теме существует определенный пробел, который необходимо восполнить. Для этого необходимо показать, что изучено предшественниками, определить, какие задачи стоят перед автором, и сформулировать ту проблему, которая будет решаться в работе.

Степень изученности темы – систематизация и характеристика проведенных ранее исследований и теоретических работ предшественников (ученых и практиков), изучавших выбранную проблему. При перечислении авторов должны быть ссылки на их работы.

Объект и предмет исследования соотносятся между собой как общее и частное: в объекте выделяется та часть, которая служит предметом исследования

Цель курсовой работы формулируется кратко и предельно точно, в смысловом отношении выражая то основное, что намеревается сделать исследователь. Цель конкретизируется и развивается в задачах исследования. Задач в исследовательской работе не должно быть много и они должны последовательно решаться в разделах работы.

Первая глава курсовой работы посвящена описанию теоретических, концептуальных основ работы. Анализируются теоретические подходы к проблеме, рассматривается объект и предмет исследования, операционализируются основные понятия.

Вторая глава курсовой работы посвящена анализу практических исследований, источников, эмпирических материалов, обоснованию и аргументации авторских выводов и рекомендаций, описанию предложений по совершенствованию, повышению эффективности, оптимизации исследуемых процессов и т.п. Стиль изложения должен быть корректным с научной точки зрения. Не допускаются субъективные суждения, эмоциональные высказывания, выражения из художественной литературы (если они не являются предметом научного исследования), обыденные житейские выражения, упоминание в работе жаргонных терминов.

– Список использованной литературы должен включать первоисточники, изученную литературу по теме исследования и состоять из трех частей. Сначала указываются международные официальные документы и нормативно-правовые акты (согласно иерархической системе нормативно-правовых актов) (при необходимости). Затем в список включается научная литература (монографии, статьи из сборников и периодических изданий, диссертации и авторефераты), статистические источники, справочные и информационные издания. Третья часть списка литературы включает источники на электронных носителях удаленного доступа (Интернет-источники). В каждом разделе сначала идут источники на русском языке, а потом – на иностранных языках, расположенные в алфавитном порядке. При использовании Интернет-источников допускаются ссылки только на официальные сайты органов власти Российской Федерации и зарубежных стран, а также на сайты организаций, где находится



используемая в работе информация, включая базы статистических данных. Допустимы также ссылки на электронные издания.

Защита курсовой работы – это определение уровня теоретических знаний и практических навыков студента. На защите слушатель кратко излагает основные результаты, полученные в ходе исследования, дает исчерпывающие ответы на замечания научного руководителя и вопросы членов комиссии. На защите студент должен: - свободно ориентироваться в представляемой работе; - знать научные источники и источники количественных показателей; 15 - понимать сущность применяемой методики, её недостатки и достоинства; - уметь обосновать собственные выводы и результаты; - уметь отвечать на вопросы членов комиссии.

#### *Методические указания по подготовке к промежуточной аттестации*

На промежуточной аттестации определяется качество и объем усвоенных студентами знаний, способность к обобщению, анализу, восприятию информации, постановки цели и выбору путей ее достижения, а также умение работать с нормативными документами в рамках дисциплины. Она может проводиться в устной или письменной формах. Форму проведения определяет кафедра.

Подготовка к промежуточной аттестации – процесс индивидуальный. Тем не менее, существуют некоторые правила, знания которых могут быть полезны для всех. Залогом успешной сдачи промежуточной аттестации является систематическая работа над учебной дисциплиной в течение семестра. Подготовку желательно вести, исходя из требований программы учебной дисциплины.

Целесообразно пошаговое освоение материала, выполнение различных заданий по мере изучения соответствующих содержательных разделов дисциплины. Если, готовясь к промежуточной аттестации, вы испытываете затруднения, обращайтесь за советом к преподавателю, тем более что при систематической подготовке у вас есть такая возможность.

Готовясь к промежуточной аттестации, лучше всего сочетать повторение теоретических вопросов с выполнением практических заданий. Требования к знаниям студентов определены федеральным государственным образовательным стандартом и рабочей программой дисциплины.

Цель промежуточной аттестации — проверка и оценка уровня полученных студентом специальных познаний по учебной дисциплине и соответствующих им умений и навыков, а также умения логически мыслить, аргументировать избранную научную позицию, реагировать на дополнительные вопросы, ориентироваться в массиве информации, дефиниций и категорий права. Оценке подлежат правильность и грамотность речи студента, а также его достижения в течение семестра.

Дополнительной целью промежуточной аттестации является формирование у студентов таких качеств, как организованность, ответственность, трудолюбие, принципиальность, самостоятельность. Таким образом, проверяется сложившаяся у студента система знаний по дисциплине, что играет большую роль в подготовке будущего специалиста, способствует получению им фундаментальной и профессиональной подготовки.

При подготовке к промежуточной аттестации важно правильно и рационально распланировать свое время, чтобы успеть на качественно высоком уровне подготовиться к ответам по всем вопросам. Во время подготовки к студентам также систематизируют знания, которые они приобрели при изучении основных тем курса в течение семестра. Это позволяет им уяснить логическую структуру дисциплины, объединить отдельные темы в единую систему, увидеть перспективы ее развития.

Самостоятельная работа по подготовке к промежуточной аттестации во время сессии должна планироваться студентом, исходя из общего объема вопросов, вынесенных на зачет, так, чтобы за предоставленный для подготовки срок он смог равномерно распределить приблизительно равное количество вопросов для ежедневного изучения (повторения). Важно, чтобы один последний день (либо часть его) был выделен для дополнительного повторения всего объема вопросов в целом. Это позволяет студенту самостоятельно перепроверить усвоение материала.

#### *Методические указания по подготовке к экзамену*

Подготовка студентов к экзамену включает три стадии:

- самостоятельная работа в течение учебного года (семестра);
- непосредственная подготовка в дни, предшествующие экзамену;
- подготовка к ответу на вопросы, содержащиеся в билете.

Подготовку к экзамену необходимо целесообразно начать с планирования и подбора источников и литературы. Прежде всего, следует внимательно перечитать учебную программу и программные вопросы для подготовки к экзамену, чтобы выделить из них наименее знакомые. Далее должен следовать этап повторения всего программного материала. На эту работу целесообразно отвести большую часть времени. Следующим этапом является самоконтроль знания изученного материала, который заключается в устных ответах на программные вопросы, выносимые на экзамен. Тезисы ответов на наиболее сложные вопросы желательно записать, так как в процессе записи включаются дополнительные моторные ресурсы памяти.

Предложенная методика непосредственной подготовки к экзамену может быть и изменена. Так, для студентов, которые считают, что они усвоили программный материал в полном объеме и уверены в прочности своих знаний, достаточно быстрого повторения учебного материала. Основное время они могут уделить углубленному изучению отдельных, наиболее сложных, дискуссионных проблем.

Литература для подготовки к экзамену указана в программе курса.

Однозначно сказать, каким именно учебником нужно пользоваться для подготовки к экзамену нельзя, потому что учебники пишутся разными авторами, представляющими свою, иногда отличную от других, точку зрения по различным научным проблемам. Поэтому для полноты учебной информации и ее сравнения лучше использовать не менее двух учебников (учебных пособий). Студент сам вправе придерживаться любой из представленных в учебниках точек зрения по спорной проблеме (в том числе отличной от позиции преподавателя), но при условии достаточной научной аргументации. Наиболее оптимальны для подготовки к экзамену учебники и учебные пособия по экологическому праву, рекомендованные Министерством образования и науки.

Основным источником подготовки к экзамену является конспект лекций. Учебный материал в лекции дается в систематизированном виде, основные его положения детализируются, подкрепляются современными фактами и нормативной информацией, которые в силу новизны, возможно, еще не вошли в опубликованные печатные источники. Правильно составленный конспект лекций содержит тот оптимальный объем информации, на основе которого студент сможет представить себе весь учебный материал.

Следует точно запоминать термины и категории, поскольку в их определениях содержатся признаки, позволяющие уяснить их сущность и отличить эти понятия от других.

В ходе подготовки к экзамену студентам необходимо обращать внимание не только на уровень запоминания, но и на степень понимания категорий. А это достигается не простым заучиванием, а усвоением прочных, систематизированных знаний, аналитическим мышлением. Следовательно, непосредственная подготовка к экзамену должна в разумных пропорциях сочетать и запоминание, и понимание программного материала.

В этот период полезным может быть общение студентов с преподавателями по дисциплине на групповых и индивидуальных консультациях.

## **9. МАТЕРИАЛЬНО-ТЕХНИЧЕСКОЕ ОБЕСПЕЧЕНИЕ ДИСЦИПЛИНЫ**

### *Требования к материально-техническому обеспечению дисциплины*

Для проведения занятий лекционного и семинарского типа используются аудитории, оборудованные мультимедийными средствами обучения: экраном, проектором, ноутбуком (при отсутствии экрана, ноутбука и проектора – учебная доска).

Для проведения промежуточной аттестации по дисциплине используются аудитория, оснащенная учебной мебелью, экраном, ноутбуком и проектор (при отсутствии экрана, ноутбука и проектора – учебная доска).

Для самостоятельной работы обучающихся используется аудитория, оснащенная компьютерной техникой с возможностью подключения к сети Интернет и обеспечением доступа в электронную информационно-образовательную среду организации.

Для практической подготовки обучающихся используются аудитория, оснащенная учебной мебелью, экраном, ноутбуком и проектор (при отсутствии экрана, ноутбука и проектора – учебная доска).

Использование интернет-ресурсов предполагает проведение занятий в компьютерных классах с выходом в Интернет. В компьютерных классах обучающиеся имеют доступ к информационным ресурсам, к базе данных библиотеки (электронно-библиотечная система– <http://www.iprbookshop.ru/> <https://urait.ru>).

## **10. ОСОБЕННОСТИ ОСВОЕНИЯ ДИСЦИПЛИНЫ ЛИЦАМИ С ОГРАНИЧЕННЫМИ ВОЗМОЖНОСТЯМИ ЗДОРОВЬЯ**

Обучающимся с ограниченными возможностями здоровья предоставляются специальные учебники, учебные пособия и дидактические материалы, специальные технические средства обучения коллективного и индивидуального пользования, услуги ассистента (тьютора), оказывающего обучающимся необходимую техническую помощь, а также услуги сурдопереводчиков и тифлосурдопереводчиков.

Освоение дисциплины обучающимися с ограниченными возможностями здоровья может быть организовано совместно с другими обучающимися, а также в отдельных группах.

Освоение дисциплины обучающимися с ограниченными возможностями здоровья осуществляется с учетом особенностей психофизического развития, индивидуальных возможностей и состояния здоровья.

В целях доступности получения высшего образования по образовательной программе лицами с ограниченными возможностями здоровья при освоении дисциплины обеспечивается:

1) для лиц с ограниченными возможностями здоровья по зрению:

– присутствие тьютора, оказывающий студенту необходимую техническую помощь с учетом индивидуальных особенностей (помогает занять рабочее место, передвигаться, прочитать и оформить задание, в том числе, записывая под диктовку),

– письменные задания, а также инструкции о порядке их выполнения оформляются увеличенным шрифтом,

– специальные учебники, учебные пособия и дидактические материалы (имеющие крупный шрифт или аудиофайлы),

– индивидуальное равномерное освещение не менее 300 люкс,

– при необходимости студенту для выполнения задания предоставляется увеличивающее устройство;

2) для лиц с ограниченными возможностями здоровья по слуху:

– присутствие ассистента, оказывающий студенту необходимую техническую помощь с учетом индивидуальных особенностей (помогает занять рабочее место, передвигаться, прочитать и оформить задание, в том числе, записывая под диктовку),

- обеспечивается наличие звукоусиливающей аппаратуры коллективного пользования, при необходимости обучающемуся предоставляется звукоусиливающая аппаратура индивидуального пользования;
- обеспечивается надлежащими звуковыми средствами воспроизведения информации;
- 3) для лиц с ограниченными возможностями здоровья, имеющих нарушения опорно-двигательного аппарата:
  - письменные задания выполняются на компьютере со специализированным программным обеспечением или надиктовываются тьютору;
  - по желанию студента задания могут выполняться в устной форме.

**ФОНД ОЦЕНОЧНЫХ СРЕДСТВ (ОЦЕНОЧНЫЕ МАТЕРИАЛЫ) ДЛЯ ПРОВЕДЕНИЯ ТЕКУЩЕГО  
КОНТРОЛЯ УСПЕВАЕМОСТИ И ПРОМЕЖУТОЧНОЙ АТТЕСТАЦИИ**

**по дисциплине «Методика проведения тренинга и супервизии»**

**1. Показатели и критерии оценки результатов освоения дисциплины**

Результаты обучения (код и наименование)	Показатель оценивания	Критерии оценивания	Процедуры оценивания
Знать особенности проведения тренинга и супервизии	Трактовка особенностей проведения тренинга и супервизии	Правильность трактовки особенностей проведения тренинга и супервизии	Экзамен Практические задания Защита курсовой работы
Знать психологические закономерности общения и специфику функционирования больших и малых групп	Трактовка психологических закономерностей общения и специфику функционирования больших и малых групп	Правильность трактовки психологических закономерностей общения и специфику функционирования больших и малых групп	Экзамен Практические задания Защита курсовой работы
Знать особенности оказания индивиду, группе, организации психологической помощи с использованием методов тренинга и супервизии	Трактовка особенностей оказания индивиду, группе, организации психологической помощи с использованием методов тренинга и супервизии	Правильность трактовки особенностей оказания индивиду, группе, организации психологической помощи с использованием методов тренинга и супервизии	Экзамен Практические задания Защита курсовой работы
Уметь анализировать психологию социальных общностей и групп для организации продуктивной работы в коллективе, толерантно воспринимая социальные, этнические, конфессиональные и культурные различия	Задания, направленные на демонстрацию умения анализировать психологию социальных общностей и групп для организации продуктивной работы в коллективе, толерантно воспринимая социальные, этнические, конфессиональные и культурные различия	Правильность и полнота выполнения заданий, направленных на оценку умения анализировать психологию социальных общностей и групп для организации продуктивной работы в коллективе, толерантно воспринимая социальные, этнические, конфессиональные и культурные различия	Экзамен Практические задания Кейсы Защита курсовой работы
уметь подбирать и грамотно использовать психодиагностический инструментарий для изучения социально-психологических процессов и феноменов с целью реализации стандартных программ, направленных на предупреждение отклонений в социальном и личностном статусе и развитии	задание на оценку сформированности умения подбирать и грамотно использовать психодиагностический инструментарий для изучения социально-психологических процессов и феноменов с целью реализации стандартных программ, направленных на предупреждение отклонений в социальном и личностном статусе и развитии	Правильность и полнота выполнения задания на оценку сформированности умения подбирать и грамотно использовать психодиагностический инструментарий для изучения социально-психологических процессов и феноменов с целью реализации стандартных программ, направленных на предупреждение отклонений в социальном и личностном статусе и развитии	практические задания, кейсы экзамен Защита курсовой работы
Уметь осуществлять консультативную психологическую помощь индивиду, группе, организации психологической помощи с использованием традиционных методов и технологий	задание на оценку сформированности умения осуществлять консультативную психологическую помощь индивиду, группе, организации психологической помощи с использованием традиционных методов и технологий	Правильность и полнота выполнения задания на оценку сформированности умения осуществлять консультативную психологическую помощь индивиду, группе, организации психологической помощи с использованием традиционных методов и технологий	практические задания, кейсы экзамен Защита курсовой работы

		технологий	
владеть навыками реализации стандартных программ, направленных на предупреждение профессиональных рисков в различных видах деятельности	задание на оценку владения навыками реализации стандартных программ, направленных на предупреждение профессиональных рисков в различных видах деятельности	Правильность и полнота выполнения задания на оценку владения навыками реализации стандартных программ, направленных на предупреждение профессиональных рисков в различных видах деятельности	практические задания, Кейс-задания Защита курсовой работы Экзамен
Владеть навыками оказания индивиду, группе, организации психологической помощи	задание на оценку владения навыками оказания индивиду, группе, организации психологической помощи	Правильность и полнота выполнения задания на оценку владения навыками оказания индивиду, группе, организации психологической помощи	практические задания, кейс-задания Защита курсовой работы Экзамен
Промежуточная аттестация			Защита курсовой работы Экзамен

## 2. Методические материалы, определяющие процедуры оценивания

### 2.1. Методические материалы, определяющие процедуры оценивания в рамках текущего контроля успеваемости

Процедура оценивания происходит с использованием метода оценивания качества выполнения практических заданий, кейсов. Все виды текущего контроля осуществляются на занятиях семинарского типа.

#### Методическое описание подготовки и проведения практических заданий/кейсов

Преподаватель заранее подготавливает весь информационный комплекс, готовит бланки с практическими заданиями/кейсами. Время решения практических заданий/кейсов указано в самом бланке. Студенты самостоятельно изучают и прорабатывают теоретический и справочный материал по теме. Практические задания/кейсы на усмотрение преподавателя могут быть предложены для решения как индивидуально, так и подгруппе студентов (до 3 человек).

Содержание практических заданий/кейсов, а также критерии и шкала оценки приведены в п.3. Фонда оценочных средств.

### 2.2. Методические материалы, определяющие процедуры оценивания в рамках промежуточной аттестации

Экзамен – это форма промежуточной аттестации по дисциплине, задачей которой является комплексная оценка уровней достижения планируемых результатов обучения по дисциплине.

Процедура проведения данного оценочного мероприятия включает в себя: собеседование преподавателя со студентами по вопросу экзаменационного билета.

Билет к экзамену содержит 2 вопроса из перечня вопросов, приведенных в п. 3.5.

Вопросы к экзамену доводятся до сведения студентов заранее.

При подготовке к ответу пользование учебниками, учебно-методическими пособиями, средствами связи и электронными ресурсами на любых носителях запрещено.

Время на подготовку ответа – до 30 минут.

По истечении времени подготовки ответа, студент отвечает на вопросы экзаменационного билета. На ответ студента по каждому вопросу билета отводится, как правило, 3-5 минут.

После ответа студента преподаватель может задать дополнительные (уточняющие) вопросы или решение практико-ориентированных заданий в пределах предметной области экзаменационного задания.

После окончания ответа преподаватель объявляет обучающемуся оценку по результатам экзамена, а также вносит эту оценку в экзаменационную ведомость, зачетную книжку.

Уровень знаний, умений и навыков обучающегося определяется оценками «отлично», «хорошо», «удовлетворительно», «неудовлетворительно».

#### Курсовая работа

Курсовая работа (проект) представляет собой вид учебной и (или) научно-исследовательской работы, проводимой студентами самостоятельно под руководством преподавателя по определенным темам.

Конкретная тема курсовой работы выбирается студентом из перечня тем по соответствующей дисциплине (модулю). При этом возможна корректировка темы исходя из исследовательских интересов студента.

Выбор темы курсовой работы (проекта) осуществляется не позднее первого месяца каждого периода обучения (триместра / семестра) в рамках учебного года.

Для руководства курсовыми работами (проектами) студентов назначается преподаватель, за которым закреплено руководство в соответствии с учебным поручением.

Курсовая работа (проект) по дисциплине (модулю) учебного плана выполняется в пределах часов, отводимых на ее изучение.

Перечень тем курсовых работ приведен в пункте 5.4., критерии и шкала оценки приведены в п.3 Фонда оценочных средств.

Студентами очной формы обучения курсовая работа (проект) сдается на кафедру не позднее чем за неделю до ее защиты. Студенты заочной форм обучения сдают работу (проект) на кафедру до начала промежуточной аттестации (зачетно-экзаменационной сессии).

Аттестация студента очной формы обучения по курсовой работе (проекту) должна быть проведена до начала экзаменационной сессии. Аттестация студента заочной формы обучения по курсовой работе (проекту) должна быть проведена до экзамена по соответствующей дисциплине (модулю).

Формой аттестации студента по курсовой работе (проекту) является дифференцированный зачет. По результатам защиты студенту выставляется оценка («неудовлетворительно», «удовлетворительно», «хорошо», «отлично»). Курсовая работа (проект) публично защищается перед преподавателем и в присутствии студентов, каждый из которых имеет право задавать вопросы по существу работы.

Аттестация студента по курсовой работе (проекту) производится в виде ее защиты.

Технология описание подготовки и проведения защиты курсовой работы приведены в методических указаниях по подготовке курсовой работы.

### **3. Типовые контрольные задания**

#### **Типовые задания для текущего контроля успеваемости**

##### **3.1. Типовые кейс-задания**

Ситуация 1.

За психологической консультацией обратился отец молодого человека, консультация нужна его сыну. Отец позвонил по телефону по просьбе сына, ему 19 лет. Обратиться за помощью хотели 6 месяцев назад, но тогда молодой человек был против обращения к психологу. Сейчас он один приехал на прием. Шесть месяцев назад клиент перед второй сессией первого курса перестал ходить в институт. Появилась апатия, нежелание общаться, не выходил из дома. Появились мысли, что нет смысла жить. Связывает это с переутомлением. Институт находится от дома в 2 часах езды. Нагрузки большие. Преподаватели кричат. Возвращаясь домой, ложился спать, потом половину ночи занимался. Утром с трудом вставал. Оформили академический отпуск. Летом обратились к гомеопату, чтобы восстановить состояние. Настроение улучшилось до того момента, как стало необходимо восстанавливаться в институт на второй семестр. Появилась бессонница, неуверенность в себе, ощущение бессмысленности.

*Вопросы для анализа ситуации:*

Проанализируйте ситуацию и ответьте на вопросы:

1. Кто является клиентом консультативной ситуации?
2. Является запрос терапевтическим или консультативным?
3. Как Вы видите основную проблему клиента?

Ситуация 2.

В консультацию обратилась женщина 32 года. Живет одна, родители живут отдельно. Клиентку волнуют ее трудности установления отношений с мужчинами. Недавно она рассталась с мужчиной, с которым встречалась пару месяцев. Он ей очень нравился, она настраивалась на перспективные отношения. Однако, она резко разорвала отношения с ним, обидевшись на то, что он однажды неверно понял ее. Это недопонимание послужило причиной развертывания идей, что если он видит ее так превратно, то на самом деле он думает о ней совсем не так как говорит и она не может доверять ему.

Эта история видится ей как уже ставшей типичной. Обычно после знакомства и непродолжительного периода ухаживаний, клиентка сама прекращает отношения, задеваясь чем-либо внешне незначительным. Состоялась как специалист, работает руководителем отдела. Родители часто высказывают желание дождаться внуков.

*Вопросы для анализа ситуации:*

1. Является запрос консультативным или терапевтическим?
2. Аргументируйте ответ основными критериями различия.
3. Если запрос терапевтический, то каким образом он может быть переформулирован в консультативный (задачи консультирования)?
4. Какие переносные реакции можно ожидать от такой клиентки в консультативном процессе?

Ситуация 3.

В консультацию обратилась женщина 39 лет, замужем, два сына 12 и 2 лет. Проживает со своей семьей и мамой. Семья состоятельная. Сама клиентка работала, но в настоящий момент сидит дома по уходу за младшим ребенком.

Решила обратиться к психологу после того, в момент ссоры с мамой бросилась на балкон с намерениями выброситься. После фразы мамы «ты никчемная, ты ничего не стоишь» клиентка перестала контролировать собственное поведение. Попытка не удалась, мама удержала и ударила по лицу, после чего клиентка «пришла в себя».

В браке 15 лет. Описывала его как идеальный. К своей семейной жизни относилась как к «женской карьере», которую она строила. Для нее это было особенно важно, т.к. ее мама развелась с отцом, когда клиентке было 6 лет. За два месяца до случившегося клиентка узнала, что ее муж в течение года имеет серьезные отношения с другой женщиной, которые прекращать не собирается. Разводиться тоже не собирается. У клиентки появилась неуверенность в себе, собственной привлекательности, бессонница, усилились хронические заболевания.

*Вопросы для анализа ситуации:*

1. С каким запросом имеет дело консультант – терапевтическим или консультативным?
2. Если запрос терапевтический, в чем могут быть задачи консультирования, какой контракт может быть заключен вместе с клиентом?
3. Ваши предположения об уровне психической организации клиентки?
4. Каковы могут быть ожидаемые результаты консультирования и их критерии?

Ситуация 4.

К психологу обратилась молодая женщина, 31 год, не замужем, образование среднее. Живет с мамой и братом мамы. Обратилась по поводу своего состояния. Примерно год, как пропал интерес к жизни, появилось ощущение пустоты и бессмысленности. Лежание на диване с книгой и рассуждение на тему «все суета» стали единственным занятием. Три месяца назад заставила себя встать, завести ежедневник, устроилась на работу. На момент обращения беспокоит состояние тяжести, желание плакать по непонятному поводу, чувство собственной неудачливости, неправильности.

Свою историю рассказала так. Родители – творческие люди. До 1,5 лет жила с мамой, отцом, родителями отца. Потом родители развелись, и клиентка с мамой переехали к родителям матери. Про отца с тех пор ничего не знает, его посадили за драку, он в Москву не вернулся. С родителями отца общалась. Приблизительно с 3 до 14 лет мама клиентки страдала алкоголизмом в запойной форме. Потом мать познакомилась со своим будущим мужем, пить бросила и не пьет с тех пор совсем. В возрасте приблизительно 16 лет у клиентки была связь с отчимом, о чем узнала мать. Последовал развод, в чем клиентка винит себя и до сих пор не может это спокойно вспоминать. Другие мужчины в жизни клиентки были часто пьющие, разрывая с ними отношения, она «просто переворачивала страницу». Единственное теплое воспоминание оставили отношения с человеком много старше ее, после расставания, с которым она переживала и плакала несколько месяцев.

*Вопросы для анализа ситуации:*

1. Терапевтическим или консультативным является запрос?
2. Как может быть сформулирован консультативный запрос, какой контракт был бы оптимальным (длительность, частота встреч)?
3. В чем основная проблема клиента, какие результаты консультативной работы можно ожидать?

Ситуация 5.

В консультацию обратилась женщина, возраст 41 год. В разводе 8 лет, дочь – 15 лет. Родители живут в другом городе. Причиной обращения послужило состояние после потери любимого человека, с которым они собирались пожениться. Это случилось около месяца назад. Главное, что испугало клиентку – появившееся нежелание жить, непонимание как жить дальше.

Постоянно состояние сильной эмоциональной боли, бессонница, снижение адаптации. У клиентки много друзей, они ее поддерживают в сложившейся ситуации, но у нее возникает ощущение, что ее никто не понимает, что она на необитаемом острове. Все время мучают сны о том, что она что-то потеряла и никак не может найти, сны о разрушении.

На протяжении последних лет клиентка пережила развод, потерю родителей мужа, к которым была привязана, подруга умерла от рака, убили друга детства. Но ни одну из этих потерь она не переживала так болезненно.

Сейчас появились мысли, что судьба к ней несправедлива, что ей уже никто не сможет помочь.

*Вопросы для анализа ситуации:*

1. Является ли этот запрос консультативным или терапевтическим?
2. Если терапевтический, то в чем задачи консультирования?
3. В чем Вы видите основную проблему клиентки? Какие теоретические работы помогут Вам выстроить стратегию консультативного процесса?
4. Как Вы будете объяснять клиенту предполагаемое содержание работы, и что его ожидает в консультативном процессе?

Ситуация 6.

Женщина 38 лет обратилась по поводу невозможности простить измену мужа, о которой она узнала около 4 лет назад. Все это время она не может ни расстаться с ним, ни продолжать жить вместе. Мучительность этой

неопределенной ситуации увеличивается тем, что муж тоже не делает решающего выбора. За это время он несколько раз уходил жить к любовнице и снова возвращался в семью.

В браке двое детей, 16 и 10 лет. Только в последние 5 лет клиентка вышла на работу, до этого все свое время она посвящала семье. До брака клиентка жила с родителями. В настоящее время клиентка многократно обсуждает свою ситуацию с родителями и подругами. Принимает ту или иную позицию, тот или иной стиль поведения, что не помогает ей разрешить ситуацию. Ожидает от психолога совета и рекомендаций о том, как она должна поступить.

*Вопросы для анализа ситуации:*

1. Что в описании этой ситуации привлекает Ваше внимание, и как на основе этих наблюдений Вы сформулируете консультативную гипотезу?

2. Ваше предположение об уровне психической организации клиентки?

*Обоснуйте предположение.*

3. Какие особенности взаимодействия клиентки с консультантом можно ожидать в процессе работы?

Ситуация 7.

Женщина 40 лет обратилась по поводу депрессии. В расспросе выяснилось, что клиентка много лет страдает фобиями – она боится воды, никогда не умела плавать и даже полет над водой вызывает сильный страх.

Она — единственный ребенок в семье. Детско-родительские отношения описывает как очень хорошие. Страхов в детстве не помнит.

Не замужем, предпочитает непродолжительные связи серьезным отношениям. Сделала блестящую карьеру, много времени посвящает работе.

В ситуации консультирования ведет себя несколько «по-деловому», как в бизнес-сотрудничестве, контролируя свои спонтанные реакции, в том числе на личность консультанта.

*Вопросы для анализа ситуации:*

1. С чем из предложенного Вы будете работать как консультант?

2. Как переформулируете запрос?

3. Как сформулируете для себя проблему клиента?

4. В чем специфика объектных отношений?

5. Как Вы понимаете смысл симптома клиентки? Каковы будут Ваши ассоциации и предположения?

Ситуация 8.

Супервизор становится свидетелем очной сессии, где клиентка сообщает о ситуации кризиса в ее браке, описывает постепенное охлаждение ее чувств и чувств партнера, растущее отчуждение и непонимание. Клиентка сообщает о том, что не может принять решение, продолжать ли отношения в будущем. Она сообщает о том, что не знает, как будут реагировать на ситуацию развода ребенок и другие члены семьи, вместе с тем сомневается, что отношения могут улучшиться. Психолог, выслушав пациентку, сообщает ей что, по его мнению, ее отношения с партнером себя изжили и ей стоит развестись.

*Вопросы:*

1) С каким феноменом сталкивается супервизор?

2) Чем может быть вызвано такое поведение психолога?

3) Психолог спрашивает супервизора о том стоит ли его пациентке развестись. Может ли супервизор сказать свое мнение на этот счет?

4) Психолог спрашивает супервизора о том, как лучше стоило провести сессию? Может ли супервизор сказать свое мнение на этот счет? Что супервизор может рекомендовать психологу?

#### Критерии и шкала оценивания решения кейса

Оценка	Критерии оценки
отлично	Кейс решен правильно, дано развернутое пояснение и обоснование сделанного заключения. Студент демонстрирует методологические и теоретические знания, свободно владеет научной терминологией. При разборе предложенной ситуации проявляет творческие способности, знание дополнительной литературы. Демонстрирует хорошие аналитические способности, способен при обосновании своего мнения свободно проводить аналогии между темами курса
хорошо	Кейс решен правильно, дано пояснение и обоснование сделанного заключения. Студент демонстрирует методологические и теоретические знания, свободно владеет научной терминологией. Демонстрирует хорошие аналитические способности, однако допускает некоторые неточности при оперировании научной терминологией.
удовлетворительно	Кейс решен правильно, пояснение и обоснование сделанного заключения было дано при активной помощи преподавателя. Имеет ограниченные теоретические знания, допускает существенные ошибки при установлении логических взаимосвязей, допускает ошибки при использовании научной терминологии.



неудовлетворительно	Кейс решен неправильно, обсуждение и помощь преподавателя не привели к правильному заключению. Обнаруживает неспособность к построению самостоятельных заключений. Имеет слабые теоретические знания, не использует научную терминологию.
---------------------	---

### 3.2. Перечень типовых практических заданий

**Задание 1.** Приведите примеры упражнений для участников в фазе знакомства (группа встречается 1-2-й раз). Докажите целесообразность их применения.

**Задание 2.** Напишите сценарий тематической тренинговой группы, с учетом фаз групповой динамики. Приведите примеры упражнений, которые вы могли бы использовать и обоснуйте их применение.

**Задание 3.** Вы наблюдаете очную работу психолога как супервизор. Опишите фокусы внимания супервизора при наблюдении очной работы. Какие этапы очной супервизии вы осуществите работая с психологом сразу после завершения его сессии?

**Задание 4.** Какова структура и последовательность интервью при проведении супервизии? Приведите пример. Обоснуйте целесообразность этой последовательности.

#### Критерии и шкала оценивания выполнения практических заданий

Оценка	Критерии
<b>Отлично</b>	<i>Отлично</i> ставится, если содержание работы/ответа полностью соответствует заданию. Обучающийся, демонстрирует всестороннее, систематическое и глубокое знание учебного материала, умение свободно выполнять практическое задание. Полно освещает заданную тему, её актуальность и новизну. Материал изложен в определенной логической последовательности, литературным языком, с использованием современных научных терминов. Обучающийся продемонстрировал в полном объеме необходимые знания и умения; умение пользоваться нормативной, справочной и специальной литературой; обоснованность результатов и выводов, оригинальность идеи; способность представлять результаты исследования в творческой форме; обоснование возможности практического использования полученных данных. Продемонстрирован личный вклад обучающегося в работу. Оформление работы в целом отвечает установленным требованиям.
<b>Хорошо</b>	<i>Хорошо</i> ставится, если содержание работы/ответа достаточно полностью соответствует заданию. Обучающийся демонстрирует знание учебного материала, умение успешно выполнить задание, усвоение основной литературы, рекомендованной в программе. Материал изложен в определенной логической последовательности, при этом допущены две-три несущественные ошибки (или оговорки), исправленные по требованию преподавателя. Научная терминология используется достаточно, отражена новизна полученных данных, выводы достаточно обоснованы. Достаточно продемонстрирован личный вклад обучающегося в работу. Оформление работы отвечает установленным требованиям.
<b>Удовлетворительно</b>	При <i>удовлетворительном</i> ответе содержание работы/ответа недостаточно полностью соответствует заданию. Задание выполнено частично. Обучающийся демонстрирует недостаточное освещение заданной темы, допущены погрешности и неточности, допускает одну существенную ошибку, но обладает необходимыми знаниями для их устранения под руководством преподавателя. Научная терминология используется недостаточно, выводы не обоснованы. Личный вклад обучающегося в работу недостаточен. Оформление работы не полностью отвечает установленным требованиям.
<b>Неудовлетворительно</b>	При <i>неудовлетворительном</i> ответе содержание работы/ответа не соответствует заданию. В работе продемонстрирован низкий уровень знаний и умений, наблюдаются значительные неточности в использовании научной терминологии, нет выводов, ограничен объем содержания выполненного задания. Оформление работы не отвечает установленным требованиям.

#### Типовые задания для промежуточной аттестации

##### Критерии и шкала оценки защиты курсовой работы по дисциплине (в виде дифференцированного зачета)

Оценка	Критерии
Отлично	Отлично ставится, если содержание работы полностью соответствует теме работы. Студент демонстрирует всестороннее, систематическое и глубокое знание учебного материала, умение свободно выполнять курсовой проект. Полно освещает заданную тему, её актуальность и новизну. Раскрывает полно каждый вопрос плана. В работе имеется наличие теоретического и

	<p>практического материала и т.п. Материал изложен в определенной логической последовательности, литературным языком, с использованием современных научных терминов. Студент продемонстрировал в полном объеме: необходимые знания и умения; умение пользоваться нормативной, справочной и специальной литературой; обоснованность результатов и выводов, оригинальность идеи; способность представлять результаты исследования в творческой форме; обоснование возможности практического использования полученных данных.</p> <p>Студент демонстрирует профессиональную эрудированность, знание общей и специальной литературы; умение планировать и проводить исследование; способность видеть взаимосвязь проблем и вопросов теории и практики; умение сопоставлять и анализировать научные подходы и идеи; умение логично и стройно излагать материал в соответствии с планом, умение делать выводы и обобщения; умение объяснить и защитить положения работы.</p> <p>Продемонстрирован личный вклад студента в работу и самостоятельность написания (умение сопоставлять и анализировать научные подходы и идеи; излагать собственную точку зрения; делать выводы и обобщения).</p> <p>В работе полно представлены структурные и содержательные элементы. Во время публичной защиты полно и правильно отвечает на вопросы по существу работы.</p> <p>Оформление работы в целом отвечает установленным требованиям.</p>
Хорошо	<p>Хорошо ставится, если содержание работы достаточно полностью соответствует теме работы. Студент демонстрирует знание материала, умение успешно выполнять курсовой проект, усвоение основной и дополнительной литературы. Достаточно полно освещает актуальность и новизну. Материал изложен в определенной логической последовательности, при этом допущены две-три несущественные ошибки. Научная терминология используется достаточно, отражена новизна полученных данных, выводы достаточно обоснованы. Достаточное обоснование возможности практического использования полученных данных.</p> <p>Студент демонстрирует знание общей и специальной литературы; умение планировать и проводить исследование; способность видеть взаимосвязь проблем и вопросов теории и практики; умение сопоставлять и анализировать научные подходы и идеи; умение излагать материал в соответствии с планом, умение делать выводы и обобщения; умение объяснить и защитить положения работы.</p> <p>Достаточно продемонстрирован личный вклад обучающегося в работу. В работе представлены структурные и содержательные элементы. Во время публичной защиты отвечает на вопросы по существу работы с помощью преподавателя.</p> <p>Оформление работы отвечает установленным требованиям, имеются несущественные технические недочеты.</p>
Удовлетворительно	<p>Удовлетворительно ставится, если содержание работы недостаточно полностью соответствует выбранной теме работы. В работе допущены погрешности и неточности, имеются одна-две существенных ошибок. Недостаточно освещена актуальность и новизна. Научная терминология используется недостаточно, выводы недостаточно обоснованы.</p> <p>Студент демонстрирует в основном знание лишь общей литературы; недостаточное умение планировать и проводить исследование; недостаточную способность видеть взаимосвязь проблем и вопросов теории и практики; недостаточную сформированность умения объяснить и защитить положения работы.</p> <p>Личный вклад студента в работу недостаточен. Имеется множество заимствований. Во время публичной защиты отвечает не на все вопросы по существу работы. Оформление работы не полностью отвечает установленным требованиям, имеются технические недочеты.</p>
Неудовлетворительно	<p>Неудовлетворительно ставится, если содержание работы лишь частично соответствует теме исследования. Выставляется обучающемуся, обнаружившему пробелы в знаниях основного учебного материала, допустившему принципиальные ошибки в выполнении курсового проекта. В работе продемонстрирован низкий уровень знаний, допущены большие неточности, наблюдаются значительные неточности в использовании научной терминологии, нет выводов, ограничен объем творческого продукта. Обучающийся не видит взаимосвязь проблем и вопросов теории и практики; не сформировано умения объяснить и защитить положения работы. Во время публичной защиты не отвечает на вопросы по существу работы либо отвечает неверно.</p> <p>Оформление работы не отвечает установленным требованиям.</p>

### 3.4. Типовые контрольные вопросы для устного опроса на экзамене

- 1.Интерперсональное влияние и его составляющие. Значение межличностных отношений.
- 2.Динамика группы. Факторы, определяющие динамику жизни группы. Периодизация. Фазы жизни группы и терапия.

- 3.Правила организации группового процесса. Создание и поддержание группы. Критерии безопасности группы. Правила группы. Групповой контракт.
- 4.Терапевтическая группа и тренинг. Сходство и различие.
- 5.Тренинг в структуре образования. Тренинг, обучение, опыт.
- 6.Вида тренингов. Тренинги формирующие социальные навыки (коммуникативные, продаж, формирования команды), креативные (брейн штурм, стратегическое планирование), исследовательские и др.
7. Педагогические и супервизорские аспекты обучения консультантов.
- 8.План формирования специализированного тренинга. Процессы, поддерживаемые ведущим в тренинге.
- 9.Принципы и условия научения в тренинге. Последовательность подачи материала. Общие условия научения.
- 10.Правила организации тренинга в зависимости от поставленной задачи.
- 11.Программа тренинга: Выбор, проектирование, проведение.
- 12.Ограничение тренинга. Целевая аудитория. Стратегии и тактики.
- 13.Оценка эффективности тренинга. Реакция на тренинг. Оценка умений.
- 14.Современные представления о психологической супервизии.
- 15.Теоретические основы психологической супервизии.
- 16.Модели психологической супервизии.
- 17.Супервизорские отношения. Сопротивление супервизируемого и его потребности.
- 18.Структура и последовательность очной супервизии. Фокусы внимания супервизора.
- 19.Работа с запросом терапевта на супервизию. Выбор позиции наблюдения за терапевтом. Заметки супервизора за поведением терапевта.
- 20.Виды психологической супервизии.
- 21.Работа с терапевтом во время супервизии. Фазы супервизии.
- 22.Особенности супервизии группового процесса.


#### Критерии и шкала оценки экзамена по дисциплине

Оценка	Критерии ответа
<b>Отлично</b>	студент демонстрирует соответствие уровня теоретических знаний программным требованиям; свободное воспроизводство теоретической информации; соответствие уровня развития компетенций, практических умений и навыков программным требованиям (конкретные примеры и пояснения из собственной или общедоступной профессиональной практики, иллюстрирующие отдельные теоретические положения); широту кругозора; осмысленность и свободное использования специальной терминологии.
<b>Хорошо</b>	студент демонстрирует соответствие уровня теоретических знаний в большей части программных требований; относительная свободное воспроизводство теоретической информации; соответствие уровня развития компетенций, практических умений и навыков программным требованиям (пояснения и примеры общего характера); достаточную широту кругозора; достаточную осмысленность и относительную свободу использования специальной терминологии.
<b>Удовлетворительно</b>	студент в ответе допускает некоторые затруднения при воспроизводе теоретической информации; отдельные отступления в части полного воспроизводства компетенций, практических умений и навыков программным требованиям (не вполне владеет актуальной информацией относительно состояния профессиональной практики в разрезе изучаемой дисциплины); замену некоторых профессиональных и специальных терминов синонимами или оборотами из обиходной речи.
<b>Неудовлетворительно</b>	студент демонстрирует отсутствие достаточных теоретических знаний, компетенции не могут быть признаны сформированными.

**Дополнения и изменения к рабочей программе дисциплины  
«Методика проведения тренинга и супервизия»  
направление подготовки 37.03.01 Психология  
направленность (профиль) программы: Психология  
год начала подготовки 2018, 2019, 2020 г.**

Внесенные изменения на 2022/2023  
учебный год

УТВЕРЖДАЮ  
Декан факультета  
Т.В. Поштарева  
«23» мая 2022 г.



В рабочую программу вносятся следующие изменения:

**1) 8.2. Дополнительная литература**

1. Решетников, М. М. Психическая саморегуляция. Первая и вторая ступени : учебное пособие для вузов / М. М. Решетников. — 2-е изд., перераб. и доп. — Москва : Издательство Юрайт, 2022. — 238 с. — (Высшее образование). — ISBN 978-5-534-06243-4. — Текст : электронный // Образовательная платформа Юрайт [сайт]. — URL: <https://urait.ru/bcode/493470> (дата обращения: 14.04.2022).

2. Немов, Р. С. Психологическое консультирование : учебник для вузов / Р. С. Немов. — 2-е изд., перераб. и доп. — Москва : Издательство Юрайт, 2020. — 440 с. — (Высшее образование). — ISBN 978-5-534-02549-1. — Текст : электронный // ЭБС Юрайт [сайт]. — URL: <https://urait.ru/bcode/449909>

3. Смолова, Л. В. Психологическое консультирование : учебное пособие для вузов / Л. В. Смолова. — 2-е изд., испр. и доп. — Москва : Издательство Юрайт, 2020. — 356 с. — (Высшее образование). — ISBN 978-5-534-12382-1. — Текст : электронный // ЭБС Юрайт [сайт]. — URL: <https://urait.ru/bcode/452905>

**2) 8.3. Программное обеспечение**

Microsoft Windows, Яндекс 360, Microsoft Office Professional Plus 2019, Google Chrome, Яндекс.Браузер.

**3) 8.4. Профессиональные базы данных**

База данных психологов, работающих на территории РФ - <http://www.psychology-guide.ru>  
Directory of Open Access Journals (DOAJ) - <https://doaj.org/>

**4) 8.5. Информационные справочные системы**


1С: Библиотека - <https://www.sksi.ru/environment/eor/library/>


Справочно-правовая система «КонсультантПлюс» - <http://www.consultant.ru/>

Поисковые системы


Поисковая система Яндекс - <https://www.yandex.ru/>

Поисковая система Rambler – <https://www.rambler.ru/>

Рабочая программа пересмотрена и рекомендована на заседании кафедры социально-гуманитарных дисциплин от «23» мая 2022 г. протокол №11  
зав. кафедрой  Е.В. Смирнова

Рабочая программа пересмотрена и одобрена на заседании учебно-методической комиссии СПФ от «23» мая 2022 г. протокол № 9  
Председатель УМК  Т.В. Поштарева

СОГЛАСОВАНО:

Зав. выпускающей кафедрой социально-гуманитарных наук  Е.В. Смирнова  
«23» мая 2022 г.